

المصطفى  
al moustafa

سلسلة

للتأسيس  
في اللغة العربية

منهج  
جديد

للف أول الابتدائي

الفصل الدراسي الثاني



إعداد

الأستاذ / مصطفى أحمد علي

لغتي

حرف الألف (أ)

اكتب حرف الألف بحركاته والقصيرة والطويلة

أ	إِي	إِئ	إِ	أُو	أُ	آ	أ
.....	.....	.....	.....	.....	.....	.....	.....
.....	.....	.....	.....	.....	.....	.....	.....

حدد حرف المد والحرف الممدود في الكلمات التالية

الممدود	المد	الكلمة	الممدود	المد	الكلمة
.....	.....	أُولَى	.....	.....	آيَة
.....	.....	إِيهَاب	.....	.....	آمَال

حرف الميم (م)

اكتب حرف الألف بحركاته والقصيرة والطويلة

م	مِي	مِئ	مِ	مُو	مُ	مَآ	مَ
.....	.....	.....	.....	.....	.....	.....	.....
.....	.....	.....	.....	.....	.....	.....	.....

حدد حرف المد والحرف الممدود في الكلمات التالية

الممدود	المد	الكلمة	الممدود	المد	الكلمة
.....	.....	أَمِيرُ	.....	.....	رِمَالُ
.....	.....	عَظْمِي	.....	.....	مَحْمُود

حرف الباء (ب)

اكتب حرف الباء بحركاته والقصيرة والطويلة

ب	بِي	بِئ	بِ	بُو	بُ	بَآ	بَ
.....	.....	.....	.....	.....	.....	.....	.....
.....	.....	.....	.....	.....	.....	.....	.....

حدد حرف المد والحرف الممدود في الكلمات التالية

الممدود	المد	الكلمة	الممدود	المد	الكلمة
.....	.....	كَبِيرُ	.....	.....	بَابُ
.....	.....	أَبِي	.....	.....	حُبُوبُ

حرف الفاء ( ف )

اكتب حرف الفاء بحركاته والقصيرة والطويلة

فَ	فِي	فِيْ	فِ	فُو	فُ	فَا	فَ
.....	.....	.....	.....	.....	.....	.....	.....
.....	.....	.....	.....	.....	.....	.....	.....

حدد حرف المد والحرف الممدود في الكلمات التالية

الممدود	المد	الكلمة	الممدود	المد	الكلمة
.....	.....	فِيْلُ	.....	.....	فَاَزَ
.....	.....	فِي	.....	.....	عُصْفُوْرُ

حرف النون ( ن )

اكتب حرفالنون بحركاته والقصيرة والطويلة

نَ	نِي	نِيْ	نِ	نُو	نُ	نَا	نَ
.....	.....	.....	.....	.....	.....	.....	.....
.....	.....	.....	.....	.....	.....	.....	.....

حدد حرف المد والحرف الممدود في الكلمات التالية

الممدود	المد	الكلمة	الممدود	المد	الكلمة
.....	.....	نِيْلُ	.....	.....	رِمَالُ
.....	.....	لَيْتِي	.....	.....	مَحْمُوْدُ

حرف اللام ( ل )

اكتب حرف اللام بحركاته والقصيرة والطويلة

لَ	لِي	لِيْ	لِ	لُو	لُ	لَا	لَ
.....	.....	.....	.....	.....	.....	.....	.....
.....	.....	.....	.....	.....	.....	.....	.....

حدد حرف المد والحرف الممدود في الكلمات التالية

الممدود	المد	الكلمة	الممدود	المد	الكلمة
.....	.....	حَلِيْبُ	.....	.....	كَلَامُ
.....	.....	مَالِي	.....	.....	قُلُوْبُ

حرف الحاء ( ح )

اكتب حرف الحاء بحركاته والقصيرة والطويلة

حَ	حَا	حُ	حُو	حِ	حِي	حْ
.....	.....	.....	.....	.....	.....	.....
.....	.....	.....	.....	.....	.....	.....

حدد حرف المد والحرف الممدود في الكلمات التالية

الكلمة	المد	الممدود	الكلمة	المد	الممدود
أَصْحَابُ	.....	.....	رَحِيمٌ	.....	.....
لُحُومٌ	.....	.....	فَرَجِي	.....	.....

حرف الراء ( ر )

اكتب حرفالراء بحركاته والقصيرة والطويلة

رَ	رَا	رُو	رُ	رِ	رِي	رْ
.....	.....	.....	.....	.....	.....	.....
.....	.....	.....	.....	.....	.....	.....

حدد حرف المد والحرف الممدود في الكلمات التالية

الكلمة	المد	الممدود	الكلمة	المد	الممدود
جِرَامٌ	.....	.....	سَرِيرٌ	.....	.....
مُرُوجٌ	.....	.....	يُسْرِي	.....	.....

حرف التاء ( ت )

اكتب حرفالتاء بحركاته والقصيرة والطويلة

تَ	تَا	تُو	تُ	تِ	تِي	تْ
.....	.....	.....	.....	.....	.....	.....
.....	.....	.....	.....	.....	.....	.....

حدد حرف المد والحرف الممدود في الكلمات التالية

الكلمة	المد	الممدود	الكلمة	المد	الممدود
تَابٌ	.....	.....	تَيْنٌ	.....	.....
تَوْتُ	.....	.....	حَيَاتِي	.....	.....

حرف السين (س)

اكتب حرف السين بحركاته والقصيرة والطويلة

سَ	سِ	سُ	سَو	سِ	سِ	سَا	سَا
.....	.....	.....	.....	.....	.....	.....	.....
.....	.....	.....	.....	.....	.....	.....	.....

حدد حرف المد والحرف الممدود في الكلمات التالية

الكلمة	المد	الممدود	الكلمة	المد	الممدود
سَافِرٌ	.....	.....	أَسِيرٌ	.....	.....
سُوقٌ	.....	.....	رَأْسِي	.....	.....

حرف الجيم (ج)

اكتب حرف الجيم بحركاته والقصيرة والطويلة

جَ	جِ	جُ	جَو	جِ	جِ	جَا	جَا
.....	.....	.....	.....	.....	.....	.....	.....
.....	.....	.....	.....	.....	.....	.....	.....

حدد حرف المد والحرف الممدود في الكلمات التالية

الكلمة	المد	الممدود	الكلمة	المد	الممدود
جَبَابٌ	.....	.....	سَجِينٌ	.....	.....
نُجُومٌ	.....	.....	نَاجِي	.....	.....

حرف الزاي (ز)

اكتب حرف الزاي بحركاته والقصيرة والطويلة

زَ	زِ	زُ	زَو	زِ	زِ	زَا	زَا
.....	.....	.....	.....	.....	.....	.....	.....
.....	.....	.....	.....	.....	.....	.....	.....

حدد حرف المد والحرف الممدود في الكلمات التالية

الكلمة	المد	الممدود	الكلمة	المد	الممدود
زَارٌ	.....	.....	يَزِيدٌ	.....	.....
يَزُورٌ	.....	.....	الرازِي	.....	.....

حرف الدال ( د )

اكتب حرف الدال بحركاته والقصيرة والطويلة

دَ	دَا	دُ	دُو	دِ	دِي	دِ	دِي
.....	.....	.....	.....	.....	.....	.....	.....
.....	.....	.....	.....	.....	.....	.....	.....

حدد حرف المد والحرف الممدود في الكلمات التالية

الكلمة	المد	الممدود	الكلمة	المد	الممدود
دَارٌ	.....	.....	جَدِيدٌ	.....	.....
حُدُودٌ	.....	.....	جَدِّي	.....	.....

حرف القاف ( ق )

اكتب حرف الطاء بحركاته والقصيرة والطويلة

قَ	قَا	قُ	قُو	قِ	قِي	قِ	قِي
.....	.....	.....	.....	.....	.....	.....	.....
.....	.....	.....	.....	.....	.....	.....	.....

حدد حرف المد والحرف الممدود في الكلمات التالية

الكلمة	المد	الممدود	الكلمة	المد	الممدود
قَامٌ	.....	.....	حَقِيبَةٌ	.....	.....
حُقُوفٌ	.....	.....	فَقِيرٌ	.....	.....

حرف الطاء ( ط )

اكتب حرف الطاء بحركاته والقصيرة والطويلة

طَ	طَا	طُ	طُو	طِ	طِي	طِ	طِي
.....	.....	.....	.....	.....	.....	.....	.....
.....	.....	.....	.....	.....	.....	.....	.....

حدد حرف المد والحرف الممدود في الكلمات التالية

الكلمة	المد	الممدود	الكلمة	المد	الممدود
طَارَ	.....	.....	طِينٌ	.....	.....
طُوبٌ	.....	.....	بُطِّي	.....	.....

حرف الشين ( ش )

اكتب حرف الشين بحركاته والقصيرة والطويلة

شْ	شِي	شِيْ	شِ	شُو	شُ	شَا	شَ
.....	.....	.....	.....	.....	.....	.....	.....
.....	.....	.....	.....	.....	.....	.....	.....

حدد حرف المد والحرف الممدود في الكلمات التالية

الممدود	المد	الكلمة	الممدود	المد	الكلمة
.....	.....	رَشِيْقٌ	.....	.....	شَارِعٌ
.....	.....	مَحْشِي	.....	.....	مَنْشُورٌ

حرف الذال ( ذ )

اكتب حرف الذال بحركاته والقصيرة والطويلة

ذْ	ذِي	ذِيْ	ذِ	ذُو	ذُ	ذَا	ذَ
.....	.....	.....	.....	.....	.....	.....	.....
.....	.....	.....	.....	.....	.....	.....	.....

حدد حرف المد والحرف الممدود في الكلمات التالية

الممدود	المد	الكلمة	الممدود	المد	الكلمة
.....	.....	لَذِيذٌ	.....	.....	ذَابٌ
.....	.....	الذِي	.....	.....	جُدُوْرٌ

حرف العين ( ع )

اكتب حرف العين بحركاته والقصيرة والطويلة

عْ	عِي	عِيْ	عِ	عُو	عُ	عَا	عَ
.....	.....	.....	.....	.....	.....	.....	.....
.....	.....	.....	.....	.....	.....	.....	.....

حدد حرف المد والحرف الممدود في الكلمات التالية

الممدود	المد	الكلمة	الممدود	المد	الكلمة
.....	.....	سَعِيْدٌ	.....	.....	سُعَادٌ
.....	.....	مَعِي	.....	.....	عُودٌ

حرف الواو ( و )

اكتب حرف الواو بحركاته والقصيرة والطويلة

وُ	وِي	وِي	وِ	وُو	وُ	وَا	وَ
.....	.....	.....	.....	.....	.....	.....	.....
.....	.....	.....	.....	.....	.....	.....	.....

حدد حرف المد والحرف الممدود في الكلمات التالية

الممدود	المد	الكلمة	الممدود	المد	الكلمة
.....	.....	طَوِيلُ	.....	.....	دَوَاءٌ
.....	.....	قَرَوِي	.....	.....	طَاوُوس

حرف التاء ( ث )

اكتب حرف التاء بحركاته والقصيرة والطويلة

ثُ	ثِي	ثِي	ثِ	ثُو	ثُ	ثَا	ثَا
.....	.....	.....	.....	.....	.....	.....	.....
.....	.....	.....	.....	.....	.....	.....	.....

حدد حرف المد والحرف الممدود في الكلمات التالية

الممدود	المد	الكلمة	الممدود	المد	الكلمة
.....	.....	ثُثِيْبُ	.....	.....	ثَابِتٌ
.....	.....	يَرْتِي	.....	.....	بُثُور

حرف الخاء ( خ )

اكتب حرف الخاء بحركاته والقصيرة والطويلة

خُ	خِي	خِي	خِ	خُو	خُ	خَا	خَا
.....	.....	.....	.....	.....	.....	.....	.....
.....	.....	.....	.....	.....	.....	.....	.....

حدد حرف المد والحرف الممدود في الكلمات التالية

الممدود	المد	الكلمة	الممدود	المد	الكلمة
.....	.....	نَخِيْل	.....	.....	خَالِد
.....	.....	أَخِي	.....	.....	صُخُورٌ



حرف الصاد ( ص )

اكتب حرف الصاد بحركاته والقصيرة والطويلة

صَ	صِي	صِي	صِ	صُو	صُ	صَا	صَ
.....	.....	.....	.....	.....	.....	.....	.....
.....	.....	.....	.....	.....	.....	.....	.....

حدد حرف المد والحرف الممدود في الكلمات التالية

الممدود	المد	الكلمة	الممدود	المد	الكلمة
.....	.....	قَصِيرٌ	.....	.....	صَادَ
.....	.....	عَاصِي	.....	.....	فُصُول

حرف الضاد ( ض )

اكتب حرف الضاد بحركاته والقصيرة والطويلة

ضَ	ضِي	ضِي	ضِ	ضُو	ضُ	ضَا	ضَ
.....	.....	.....	.....	.....	.....	.....	.....
.....	.....	.....	.....	.....	.....	.....	.....

حدد حرف المد والحرف الممدود في الكلمات التالية

الممدود	المد	الكلمة	الممدود	المد	الكلمة
.....	.....	رَضِيْعٌ	.....	.....	ضَارَ
.....	.....	رَاضِي	.....	.....	مَوْضُوع

حرف الكاف ( ك )

اكتب حرف الكاف بحركاته والقصيرة والطويلة

كَ	كِي	كِي	كِ	كُو	كُ	كَأ	كَ
.....	.....	.....	.....	.....	.....	.....	.....
.....	.....	.....	.....	.....	.....	.....	.....

حدد حرف المد والحرف الممدود في الكلمات التالية

الممدود	المد	الكلمة	الممدود	المد	الكلمة
.....	.....	حَكِيمٌ	.....	.....	كَارَم
.....	.....	يَحْكِي	.....	.....	كَتْكُوت

حرف الياء ( ي )

اكتب حرف الياء بحركاته والقصيرة والطويلة

ي	يِ	يِي	ي	يُو	يُ	يَا	ي
.....	.....	.....	.....	.....	.....	.....	.....
.....	.....	.....	.....	.....	.....	.....	.....

حدد حرف المد والحرف الممدود في الكلمات التالية

الممدود	المد	الكلمة	الممدود	المد	الكلمة
.....	.....	تَغْيِيرُ	.....	.....	رِيَاضُ
.....	.....	رَأْيِي	.....	.....	خِيُوطُ

حرف الهاء ( ه )

اكتب حرف الهاء بحركاته والقصيرة والطويلة

ه	هِي	هِيِ	ه	هُو	هُ	هَآ	هَآ
.....	.....	.....	.....	.....	.....	.....	.....
.....	.....	.....	.....	.....	.....	.....	.....

حدد حرف المد والحرف الممدود في الكلمات التالية

الممدود	المد	الكلمة	الممدود	المد	الكلمة
.....	.....	سُهَيْرُ	.....	.....	نَهَارُ
.....	.....	مَلَاهِي	.....	.....	شُهُورُ

حرف الغين ( غ )

اكتب حرف الغين بحركاته والقصيرة والطويلة

غ	غِي	غِيِ	غ	غُو	غُ	غَا	غ
.....	.....	.....	.....	.....	.....	.....	.....
.....	.....	.....	.....	.....	.....	.....	.....

حدد حرف المد والحرف الممدود في الكلمات التالية

الممدود	المد	الكلمة	الممدود	المد	الكلمة
.....	.....	صَغِيرُ	.....	.....	غَابُ
.....	.....	رَسْغِي	.....	.....	ضَغُوطُ

حرف الظاء ( ظ )

اكتب حرف الظاء بحركاته والقصيرة والطويلة

ظ	ظِي	ظِي	ظ	ظُو	ظُ	ظَا	ظَ
.....	.....	.....	.....	.....	.....	.....	.....
.....	.....	.....	.....	.....	.....	.....	.....

حدد حرف المد والحرف الممدود في الكلمات التالية

الممدود	المد	الكلمة	الممدود	المد	الكلمة
.....	.....	عَظِيم	.....	.....	ظَالِم
.....	.....	عَظِي	.....	.....	مَنْظُور

رتب الحروف لتكون كلمة

خ-ن-ل

.....

ص-ن-غ

.....

س-ل-ع

.....

ح - ل - ب

.....

اكتب الحرف الناقص ( ل - ن - ص - ض - ش - س - ق )

ب.....ت

أ.....م

ش.....م

م.....ف

ب.....ن

ر.....س

اقرأ الأصوات التالية ثم ادمج الأصوات لتكوين كلمة

دمج وكتابة	الأصوات	دمج وقراءة	الأصوات
.....	أ / ب	.....	أ / ب
.....	ب / ب	.....	أ / م
.....	أ / بي	.....	أ / س / د

# السكون



عند قراءة كلمة بها حرف ساكن مثل : مَدْرَسَةٌ نتوقف قليلاً عند حرف (د) ثم نواصل القراءة .  
هياً حاول قراءة الكلمات التالية :  
دُمِيَّةُ زَهْرَةٌ بِنْتُ

يأتي الحرف الساكن  
وسط الكلمة أو آخرها  
ولا يأتي أول الكلمة  
مطلقاً  
لأننا لا نستطيع  
أن ننطقه  
إلا بعد حرف متحرك



**المقطع الساكن :**  
يتكون من الحرف الساكن  
مع الحرف المتحرك  
السابق له .

م	←	تَم	←	تَمْر
س	←	جِس	←	جِسْر
ط	←	قُط	←	قُطْن
ج	←	نَج	←	نَجْم
و	←	مَوْ	←	مَوْز
ي	←	عَي	←	عَيْن

# قصة السكون



أكتب

أنا السكون ، شكلي دائري وجميل ولكن عندما أقف على الحرف  
لأنستطيع نطقه بعكس أخواتي  
الحركات ، لذلك أنا حزينة وأريد حلاً ، سأذهب إلى أمي وأخبرها .

السكون



لأنك صغيرة وضعيفة وأخواتك الحركات كبيرات ،  
يحتاج الحرف معك إلى حرف متحرك قبله حتى نسمع صوته ، فلاتحزني  
ستكونين أقوى عندما تمسك بك إحدى أخواتك (الفتحة أو الضمة أو الكسرة)

أ	م
ح	ب
ط	د



أ+م



السكون




الفتحة

الضمة

الكسرة

أسماء الإشارة ( هَذَا □ هَذِهِ )





هَذِهِ بِنْت



هَذَا وِلْد

اكتب اسم إشارة مناسب ( هذا - هذه ) تحت كل صورة



.....

.....

.....

.....

.....

.....

صل اسم الإشارة المناسب



هَذَا



هَذِهِ



اكتب اسم إشارة ( هذا - هذه ) بخط جيد


هَذِهِ	هَذَا
.....	.....
.....	.....
.....	.....
.....	.....
.....	.....





# حروف المدّ



يُسمّى صوتُ الحرف مع المدِّ بالصوت الطويل لأنّنا نُطيلُ في حركة الفتحة فتصبح ألفًا .  
ونُطيلُ في حركة الضمة فتصبح واوًا .  
ونُطيلُ في حركة الكسرة فتصبح ياءً .  
هذه الألف والواو والياء (ا-و-ي) هي حروف المد :



فِيلٌ	
عَصِيرٌ	
قَمِيصٌ	
طَبِيبٌ	

تُوتٌ	
ثُومٌ	
حُوتٌ	
كُوخٌ	

بَابٌ	
كِتَابٌ	
مِفْتَاحٌ	
سَاعَةٌ	



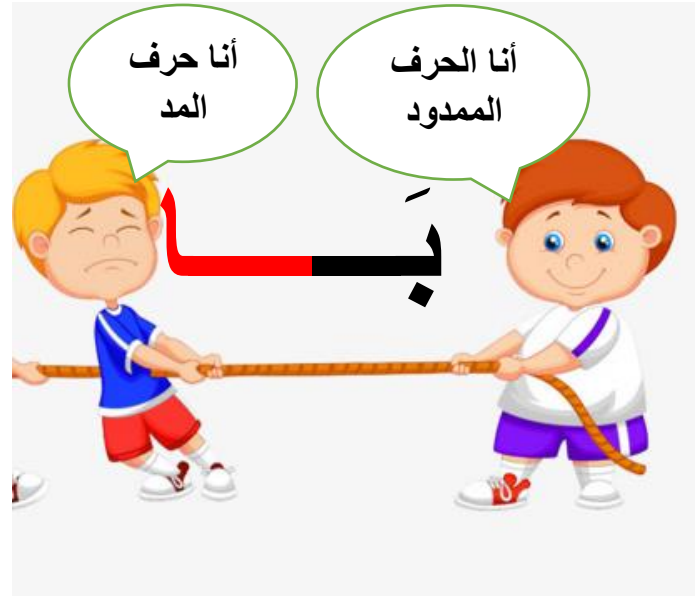
ط



## المد بالألف ( آ )

### شروط المد بالألف

- ١- لا يأتي حرف المد في بداية الكلمة .
- ٢- لا يأتي عليه همزة مثل ( أ ) أو أي حركة مثل ( الفتحة - الضمة - الكسرة - السكون )
- ٣- يجب أن يكون حرف المد ساكنا وما قبله مفتوح . ( مآ )



### حدد حرف المد والحرف الممدود في الكلمات التالية

### قواعد التحليل

الحرف الساكن مع  
الحرف الذي قبله  
يكونان مقطعا صوتيا  
مثال :  
يَلْعَبُ ( يَلْ / عَابُ )

ألف المد مع الحرف  
الممدود يكونان  
مقطعا صوتيا .....  
مثال :  
كِتَابُ ( كِ / تَابُ )

الكلمة	حرف المد	الحرف الممدود	الكلمة	حرف المد	الحرف الممدود
كِتَابٌ	.....	.....	ضَابِطٌ	.....	.....
أَدَمٌ	.....	.....	قَارِبٌ	.....	.....
تَاجٌ	.....	.....	دَجَاجٌ	.....	.....
خِيَارٌ	.....	.....	آيَةٌ	.....	.....
طَمَاطِمٌ	.....	.....	قِطَارٌ	.....	.....
إِنْسَانٌ	.....	.....	حِصَانٌ	.....	.....
بَابٌ	.....	.....	لَاعِبٌ	.....	.....
زَرَافَةٌ	.....	.....	نَعَامَةٌ	.....	.....



حل الكلمات التالية إلى مقاطع صوتية

الكلمة	تحليلها	الكلمة	تحليلها
كِتَابٌ	.....	ضَابِطٌ	.....
أَدَمٌ	.....	قَارِبٌ	.....
تَاجٌ	.....	دَجَاجٌ	.....
خِيَارٌ	.....	آمَالٌ	.....
طَمَاظِمٌ	.....	أَشْجَارٌ	.....
إِنْسَانٌ	.....	مِفْتَاحٌ	.....
مَسَاجِدٌ	.....	مَلَاعِبٌ	.....
مَلَابِسٌ	.....	حَيَوَانٌ	.....

ادمج المقاطع لتكون كلمة

دمج وكتابة	الأصوات	دمج وكتابة	الأصوات
.....	حَمْ / رَا / ءُ	.....	حِ / صَا / نٌ
.....	زَا / جَا / جٌ	.....	أَسْدٌ / نَا / نٌ
.....	ثُعْدَا / بَا / نٌ	.....	حَدَا / مَا / مٌ
.....	مِفْدَا / تَا / حٌ	.....	أَشْدُ / جَارٌ
.....	سَدَا / مَا / ءُ	.....	سَدَا / حَا / بٌ
.....	حَا / يَا / وَا / نٌ	.....	حَا / رِ / سٌ
.....	آ / يَا / تٌ	.....	بُسْدَا / تَا / نٌ
.....	مَدَا / لَا / بِاسٌ	.....	صَدَا / بَا / حٌ
.....	هَا / تِ / فٌ	.....	شِدَا / رَا / عٌ

ارسم دائرة حول الكلمات التي بها مد بالألف

شِرَاعُ      أذُنُ      خِيَارُ      أرْنَبُ      هَذَا  
 رَجُلُ      قَارِبُ      فَأْسُ      إِنْسَانُ      سَاعَةٌ  
 كَأْسُ      بَابُ      أَسَدُ      رِيحُ      تِمْسَاحُ

اكتب ما يلي بخط جميل

سَافِرَ مَالِكٌ إِلَى أَسْوَانَ	غَاصَ	ذَابَ	قَالَ
.....	.....	.....	.....
هَذِهِ أَشْجَارٌ عَالِيَةٌ	رِجَالُ	حِصَانُ	كِتَابُ
.....	.....	.....	.....
أَدَمُ يَقْرَأُ الْكِتَابَ	شَاهِدُ	سَائِحُ	عَامِلُ
.....	.....	.....	.....
هَذَا طَعَامٌ بَارِدٌ	أَشْجَارُ	أَعْمَالُ	سَمَاءُ
.....	.....	.....	.....

## ضمائر المتكلم ( أَنَا □ نَحْنُ )



نَحْنُ



أَنَا

أكمل بـ ( أَنَا - نَحْنُ )

أَطْفَالٌ

.....

أَصْحَابٌ

.....

طِفْلٌ

.....

مُعَلِّمٌ

.....

طَوِيلٌ

.....

كِبَارٌ

.....

بَنَاتٌ

.....

كَبِيرٌ

.....

صِغَارٌ

.....

طَبِيبٌ

.....

وَلَدٌ

.....

رِجَالٌ

.....

صل الكلمة بـ ( أَنَا - نَحْنُ )

أَجْرِي

أَنَا

أَحِبُّ

نَرَسَمُ

نَلْعَبُ

نَأْكُلُ

أَكْتُبُ

أَسْمَعُ

نَحْنُ

نَقْفِرُ

اكتب الجمل التالية بخط جيد

يُسَافِرُ الْمُغَامِرُ سَالِمًا إِلَى بِلَادِ الْعَالَمِ الْوَاسِعِ

.....

يُقَابِلُ سَالِمٌ النَّاسَ بِوَجْهِهِ بِاسْمِ

.....

وَيَأْكُلُ طَعَامًا مُخْتَلِفًا فِي كُلِّ بَلَدٍ

.....

فِي الْهِنْدِ أَكَلَ سَالِمٌ الطَّعَامَ الْحَارَّ

.....

أَمَّا فِي فَرَنْسَا فَاكَلَ خُبْزًا وَزُبْدًا

.....

فِي لِبْنَانٍ أَكَلَ حَمَّصًا وَزَيْتًا

.....

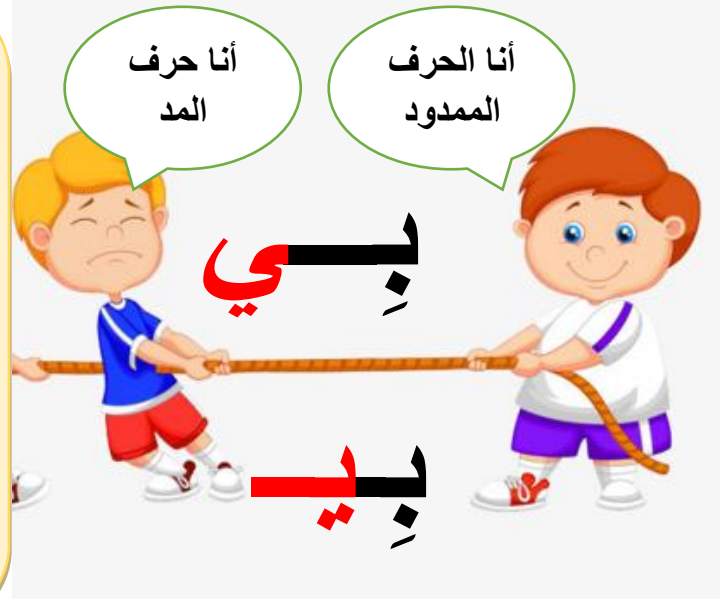
يُحِبُّ سَالِمٌ أَنْ يُسَافِرَ ، وَيَتَعَرَّفَ أَكْلَاتِ الْبِلَادِ

.....

## المد بالياء (ي - يـ)

### شروط المد بالياء

- ١- لا يأتي حرف المد في بداية الكلمة .
- ٢- لا يأتي عليه همزة مثل ( ي ) أو أي حركة مثل ( الفتحة - الضمة - الكسرة - السكون ) ( يـ - يَ - يِ - يْ )
- ٣- يجب أن يكون حرف المد ساكنا وما قبله مفتوح . ( مِي )



### قواعد التحليل

### حدد حرف المد والحرف الممدود في الكلمات التالية

الحرف الساكن مع الحرف الذي قبله يكونان مقطعا صوتيا  
مثال :  
يَلْعَبُ ( يَلْعَبُ / عَابُ )

ألف المد مع الحرف الممدود يكونان مقطعا صوتيا .....  
مثال : مَرِيضٌ  
( مَ / رِي / ضٌ )

الكلمة	حرف المد	الحرف الممدود	الكلمة	حرف المد	الحرف الممدود
صَدِيقٌ	.....	.....	تَطْعِيمٌ	.....	.....
مَنْدِيلٌ	.....	.....	بُرْسِيمٌ	.....	.....
مَرِيضٌ	.....	.....	سَرِيرٌ	.....	.....
تَعْلِيمٌ	.....	.....	طَوِيلٌ	.....	.....
حَقِيبَةٌ	.....	.....	مُذِيعٌ	.....	.....
إِبْرِيْقٌ	.....	.....	حَزِينٌ	.....	.....
لَدِيْقٌ	.....	.....	جَمِيْلٌ	.....	.....

حلل الكلمات التالية إلى مقاطع صوتية

الكلمة	تحليلها	الكلمة	تحليلها
رَبِيعٌ	.....	مُذِيعٌ	.....
كَبِيرٌ	.....	إِبْرِيْقٌ	.....
أَبِي	.....	نَخِيْلٌ	.....
مَرِيضٌ	.....	حَلِيْبٌ	.....
مَصَابِيْحٌ	.....	عَصِيْرٌ	.....
بَرَسِيْمٌ	.....	صَغِيْرٌ	.....
تَمَائِيْلٌ	.....	سَرِيْعَةٌ	.....
حَدِيْقَةٌ	.....	حَقِيْبَةٌ	.....

ادمج المقاطع لتكون كلمة

الأصوات	دمج وكتابة	الأصوات	دمج وكتابة
بَر / سِي د / مُ	.....	تَع / لِي د / مُ	.....
ق / د / مِي	.....	تَط / عِي د / مُ	.....
سَد / رِي د / رُ	.....	ق / صِي د / رُ	.....
نَد / خِي د / لُ	.....	مُ / ذِي د / عُ	.....
مَرِي د / اضُ	.....	إِب / رِي د / اقُ	.....
صَد / غِي د / رُ	.....	مَن / دِي د / لُ	.....
حَد / زِي د / انُ	.....	ط / عَا / مِي	.....
فَص د / لِي	.....	حَدِي د / قَاةُ	.....
ط / وِي د / لُ	.....	عَا صَا / فِي د / رُ	.....

اكتب ما يلي بخط جميل

هَذَا فَيْلٌ طَوِيلٌ	فَيْلٌ	عَيْدٌ	نَيْلٌ
.....	.....	.....	.....
هَذِهِ عَصَافِيرٌ جَمِيلَةٌ	سَرِيرٌ	جَمِيلٌ	حَرِيقٌ
.....	.....	.....	.....
سَمِيرٌ يَشْرَبُ الْحَلِيبَ	فَصْلِي	عَلْمِي	كِتَابِي
.....	.....	.....	.....
أَنَا أَحَبُّ أَبِي وَأُمِّي	عَصَافِيرٌ	تَمَاسِيحٌ	تَمَائِلٌ
.....	.....	.....	.....

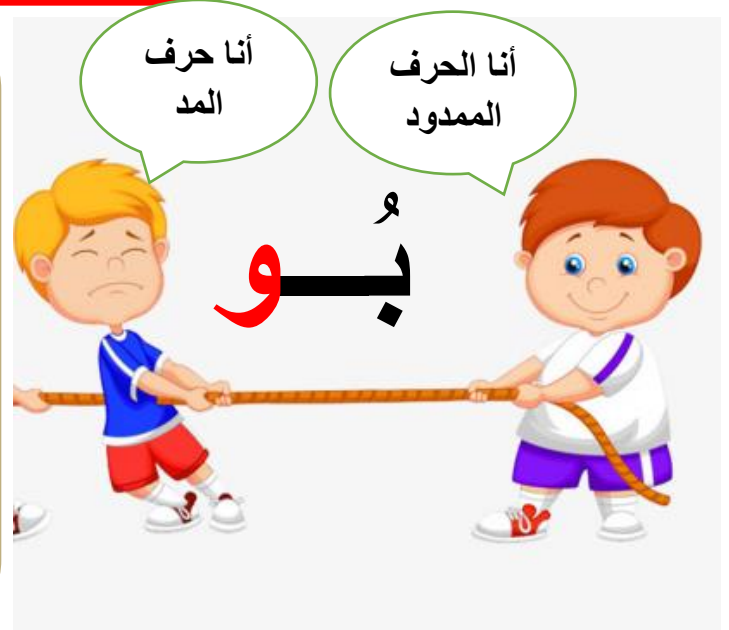
ارسم دائرة حول الكلمات التي بها مد بالآلف

مَرِيضٌ    يَلْعَبُ    مَنْدِيلٌ    ذَيْلٌ    تَيْنٌ  
 ثِيَابٌ    حَزِينٌ    أَبِي    طَوِيلٌ    حَقِيْبَةٌ  
 لَيْمُونٌ    تَطْعِيمٌ    فَرِيْسَةٌ    طَعْمِيَّةٌ    كِتَابِي

## المد بالواو ( و )

### شروط المد بالياء

- ٤- لا يأتي حرف المد في بداية الكلمة .
- ٥- لا يأتي عليه همزة مثل ( و ) أو أي حركة مثل ( الفتحة - الضمة - الكسرة - السكون ) ( و - و - و - و )
- ٦- يجب أن يكون حرف المد ساكنا وما قبله مفتوح . ( و )



### قواعد التحليل

حدد حرف المد والحرف الممدود في الكلمات التالية

الحرف الساكن مع الحرف الذي قبله يكونان مقطعا صوتيا  
مثال :  
يَلْعَبُ ( يَلْ / ع / ب )

ألف المد مع الحرف الممدود يكونان مقطعا صوتيا .....  
مثال :  
طَيُورُ ( طُ / يُو / رُ )

الكلمة	حرف المد	الحرف الممدود	الكلمة	حرف المد	الحرف الممدود
نُقُودُ	.....	.....	طَاوُوسُ	.....	.....
عُلُومُ	.....	.....	فُرُوعُ	.....	.....
يَعُومُ	.....	.....	دُرُوسُ	.....	.....
زُهُورُ	.....	.....	يَقُولُ	.....	.....
مُلُوكُ	.....	.....	حُضُورُ	.....	.....
تَتَمُّو	.....	.....	يَلْهُو	.....	.....
يَزْهُو	.....	.....	حُقُولُ	.....	.....



حل الكلمات التالية إلى مقاطع صوتية

الكلمة	تحليلها	الكلمة	تحليلها
قَلُوبٌ	.....	رَسُولِي	.....
فَصُولٌ	.....	صُورَةٌ	.....
مُلُوكٌ	.....	قُرُودٌ	.....
طَيُورٌ	.....	بُومَةٌ	.....
يَنُمُو	.....	كَتَكُوتٌ	.....
ظُهُورٌ	.....	صُنْدُوقٌ	.....
لَيَمُونٌ	.....	أَخْطَبُوطٌ	.....
طَاوُوسٌ	.....	العُصْفُورُ	.....

ادمج المقاطع لتكون كلمة

الأصوات	دمج وكتابة	الأصوات	دمج وكتابة
سُوقُ	.....	يَا / غُورُ / صُ	.....
يَا / جُوعُ	.....	حَا / ضُورُ / رُ	.....
يَا / زُورُ	.....	يُورُ / سُدُوفُ	.....
فُورُ	.....	صُنْدُوقُ	.....
يَا / قُورُ	.....	عُصْفُورُ	.....
مُورُ سَي	.....	كَتَكُوتُ	.....
يَا / مُورُ	.....	طَاوُوسُ	.....
طُورُ	.....	حَا / قُورُ	.....
شُورُ	.....	بُورُ	.....

اكتب ما يلي بخط جميل

هَذَا طَاوُوسٌ جَمِيلٌ	عُودٌ	كُوبٌ	فُؤٌ
.....	.....	.....	.....
هَذِهِ زُهُورٌ جَمِيلَةٌ	فُصُولٌ	طُيُورٌ	حُقُولٌ
.....	.....	.....	.....
يُوسُفُ يَأْكُلُ الْفُؤَ	يَزْهُو	يَلْهُو	يَنْمُو
.....	.....	.....	.....
مَحْمُودٌ يُحِبُّ الْعُصْفُورَ	عُصْفُورٌ	صُنْدُوقٌ	كَتْكُوتٌ
.....	.....	.....	.....

ارسم دائرة حول الكلمات التي بها مد بالآلف

حُقُولٌ    عُودٌ    مُؤَدِّنٌ    كُوبٌ    حَوْلٌ  
يَلْهُو    صُنْدُوقٌ    زُهُورٌ    لُؤْلُؤٌ    وَادٌ  
حَوْضٌ    طَوِيلٌ    فُصُولٌ    صُورَةٌ    طَاوُوسٌ

# ضمائر الغائب ( هو □ هي )



للمفرد المذكر

هو



للمفرد المؤنث

هي

## ضمير الغائب

هُوَ كَلِمَةٌ تُسْتَعْمَلُ عِنْدَمَا نَتَحَدَّثُ عَنْ شَخْصٍ



أنا أتكلّم  
عَنْ شَخْصٍ  
غَيْرِ مَوْجُودٍ.

أَوْ أَشْخَاصٍ غَيْرِ مَوْجُودِينَ



تَقْرَأُ قِطْعَةً **هِيَ**

هُوَ يَلْعَبُ بِالْكُرَةِ

ضع ( هو - هي ) مكان النقط :-

جُنْدِي

طَبِيبٌ

مُهَنْدِسَةٌ

طَبِيبَةٌ

طِفْلٌ

صَغِيرَةٌ

تَلْمِيزٌ

تَلْمِيزَةٌ

لَاعِبٌ

عَرُوسَةٌ

وَالِدٌ

بِنْتٌ

كَرِيمٌ

فَتَاةٌ

عَامِلٌ

جَمِيلَةٌ

يَرَسُمُ

تَشْرَبُ

يَأْكُلُ

أَبِي

أُمِّي

تَلْعَبُ

أَخِي

أُخْتِي

يَبْكِي

تَنَامُ

صَدِيقِي

صَدِيقَتِي

فَلَّاحٌ

فَلَّاحَةٌ


مُعَلِّمٌ

مُعَلِّمَةٌ



# التَّاءُ

# الْمَرْبُوطَةُ



تُكْتَبُ التَّاءُ مَرْبُوطَةً فِي آخِرِ

الاسم الْمَفْرَدِ الْمَوْنُثِ

فَاطِمَةٌ

وَرْدَةٌ

طَاوِلَةٌ

اكتب ما يلي بخط جيد :-

بَقْرَةٌ	كُرَةٌ	سَمَكَةٌ	ذُرَّةٌ	ة	ة
.....	.....	.....	.....	.....	.....
.....	.....	.....	.....	.....	.....
وَرْدَةٌ	سَاعَةٌ	لُعْبَةٌ	حَدِيقَةٌ	.....	.....
.....	.....	.....	.....	.....	.....
.....	.....	.....	.....	.....	.....
زَهْرَةٌ	نَجْمَةٌ	مَدْرَسَةٌ	نَخْلَةٌ	.....	.....
.....	.....	.....	.....	.....	.....

## التاء المربوطة والتاء المفتوحة

**التاء المربوطة:** إذا وقفتَ عليها تتحول إلى هاء  
**التاء المفتوحة:** إذا وقفتَ عليها تبقى تاء

### تاء مفتوحة

بنتُ ← بنت  
 أختُ ← أخت  
 جاءتُ ← جاءت  
 كتبتُ ← كتبت

بقيت تاء عند الوقف

### تاء مربوطة

مدرسة ← مدرسة  
 فاطمة ← فاطمة  
 حديقة ← حديقة  
 الصحافة ← الصحافة

تحولت إلى هاء عند الوقف

اكتب الكلمات التالية حسب الجدول المخصص لها

شجرة - سافرت - تفاحة - بنت -  
 نجمة - لعبة - بيت - توت - قطة  
 - سيارة - عنكبوت - ذهب

صل الكلمة بالحرف المناسب لها ثم اكتبها :-

مربوطة (ة - ة)	تاء مفتوحة ( ت )
.....	.....
.....	.....
.....	.....
.....	.....
.....	.....
.....	.....
.....	.....
.....	.....

.....
.....
.....
.....
.....
.....
.....
.....

ة

ة

ة

عنكبوت

زرافة

سيارة

تفاحة

توت

قط

بيت

(ة-ة)

(ت)



## التاء المفتوحة والمربوطة

(كيف أفرق بينهما؟)

بكل سهولة عندما تريد كتابة أي كلمة  
في نهايتها تاء لا تعلم هل هي  
(مفتوحة) أو (مربوطة)

قم بالتالي :

١) حوّل هذه التاء إلى هاء (نطقاً) :



إذا لم يتغير معنى الكلمة  
فأعلم أنها (تاء مربوطة)

إذا تغير معنى الكلمة  
فأعلم أنها (تاء مفتوحة)

### مثال

❖ كلمة (بيت) نحولها إلى (هاء) فتصبح (بيّه) تغير معنى الكلمة = إذا فهي (تاء مفتوحة)



❖ كلمة (تفاحة) نحولها إلى (هاء) فتصبح (تفاحه) لم يتغير معنى الكلمة = إذا فهي (تاء مربوطة)



كيف نفرق بين التاء المفتوحة والتاء المربوطة عند الإملاء؟



كما نعلم أن التاء المربوطة (خادعة) تظهر بصوت الهاء مع صديقتها السكون ، لذلك سنستعين بهذه الحيلة لكشف التاء المفتوحة من التاء المربوطة ، هياً نسكن آخر الكلمة فإذا استطعنا قراءتها هاء تكون تاء مربوطة ، وفي حالة أننا لا نستطيع نطقها هاء تكون تاء مفتوحة .

مثال على التاء المربوطة :

( شَجْرَةٌ ) نلاحظ أننا إذا سَكَّنَّا آخرها نستطيع نطقها هاء ( شجره ) إذا تكتب تاء مربوطة ،

نحرب على بعض الكلمات

( مَدْرَسَ - وَرْدَ - بَاخِرَ - نَجْمَ - الصَّلَا )

مثال على التاء المفتوحة :

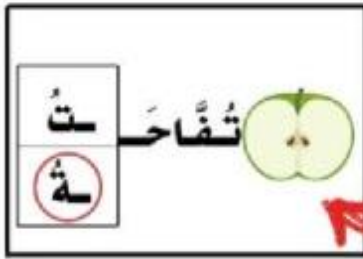
( بَيْتٌ ) نلاحظ أننا إذا سَكَّنَّا آخرها لا نستطيع نطقها هاء بل تنطق تاء ( بيت ) إذا تكتب تاء مفتوحة ،

نحرب على بعض الكلمات

( بِنْدٌ - نَحَاً - شَرِبَ - زَيْ )



هياً فلنكتشف نوع التاء من خلال مهارة التَّسْكِينِ كما تعلمنا ثم نضع دائرة حول الإجابة الصحيحة كما في المثال .



 <p>كُرَةٌ</p> <p>تَةٌ</p>	 <p>فَرَّاشَاتٌ</p> <p>تَةٌ</p>	 <p>عَنْكَبُوتٌ</p> <p>تَةٌ</p>	 <p>بِرَائِيَةٌ</p> <p>تَةٌ</p>
 <p>مِسْطَرَةٌ</p> <p>تَةٌ</p>	 <p>هَدِيَّاتٌ</p> <p>تَةٌ</p>	 <p>جَدَّاتٌ</p> <p>تَةٌ</p>	 <p>سَاعَاتٌ</p> <p>تَةٌ</p>



# المُذَكَّرُ وَالْمُؤَنَّثُ



طالِبَةٌ

مؤنث



طالِبٌ

مذكر



مُعَلِّمَةٌ

مؤنث



مُعَلِّمٌ

مذكر



دِجاجةٌ

مؤنث



ديكٌ

مذكر



بنتٌ

مؤنث



ولدٌ

مذكر

مؤنث	مذكر
.....	.....
.....	.....
.....	.....
.....	.....
.....	.....

صنّف الكلمات التالية إلى مذكر ومؤنث

مدرسة	شارع	عصفور	مسجد	قصيدة
بيت	سلة	أرض	ديك	لاعبة

حوّن الكلمات التالية من مُذَكَّر إلى مُؤنَّث فيما يأتي:-

مُؤنَّث	مُذَكَّر
.....	طَبِيب
.....	رَسَام
.....	فَلاح
.....	مُجْتَهِد
.....	مُعَلِّم
.....	طِفْل

حوّن الجملة من مُذَكَّر إلى مُؤنَّث فيما يأتي:-

مُؤنَّث	مُذَكَّر
.....	وَلَدٌ يَلْعَبُ
.....	كَلْبٌ يَجْرِي
.....	تِلْمِيذٌ يُذَاكِرُ
.....	فَلاحٌ نَشِيطٌ
.....	مُعَلِّمٌ مُجْتَهِدٌ
.....	طِفْلٌ يَبْكِي

اكتب الجمل التالية بخط جميل :-

سَأَلْتُ أَبِي : مَاذَا تَفْعَلُ يَا أَبِي ؟

.....

قَالَ الْأَبُ : أَقْرَأُ كِتَابًا مَمْتَعًا عَنْ كَيْفَ بَدَأَتْ الْكِتَابَةُ ؟

.....

قُلْتُ : كَيْفَ بَدَأَتْ الْكِتَابَةُ؟

.....

قَالَ أَبِي : رِيشَةُ الْبِطَّةِ كَانَتْ أَوَّلَ طَرِيقَةِ كِتَابَةِ

.....

قُلْتُ : رِيشَةُ الْبِطَّةِ ؟! وَكَيْفَ نَكْتُبُ بِرِيشَةِ الْبِطَّةِ ؟

.....

قَالَ الْأَبُ : بِوَضْعِ الرِّيشَةِ فِي لَوْنٍ , ثُمَّ الْكِتَابَةِ بِهَا

.....

قُلْتُ : أُرِيدُ أَنْ أَقْرَأَ مَعَكَ هَذَا الْكِتَابَ يَا أَبِي .

.....

حلل الكلمات التالية إلى مقاطع صوتية :-

الكلمة	تحليلها	الكلمة	تحليلها
سَأَلْتُ	.....	مَمْتَعًا	.....
كِتَابًا	.....	كِتَابُ	.....
قُلْتُ	.....	وَضَعِ	.....
نَكْتُبُ	.....	كَانَتْ	.....
رِيشَةً	.....	الْكِتَابِ	.....
أُرِيدُ	.....	أَقْرَأُ	.....
قَالَ	.....	الْأَبُ	.....
كَيْفَ	.....	لَوْ	.....

ادمج المقاطع لتكون كلمة

الأصوات	دمج وكتابة	الأصوات	دمج وكتابة
سَدَ / سَأَدُ / تُ	.....	مُمُ / تَدِ / عَا	.....
كِ / تَا / بَا	.....	كِ / تَا / بُ	.....
يَدِ / زُوَارُ	.....	أَقْرَأُ	.....
قَا / لَ	.....	اَلْأَبُ	.....
أُرِيدُ / دُ	.....	رِيْشَةً	.....
كَيْ / فَا	.....	لَوْ	.....

# الشَّدة



الحرف المشدّد:  
حرفان متماثلان اجتماعاً، أولهما ساكن وثانيهما متحرك،  
فيكتبان حرفاً واحداً ويرسده فوقه شدة، عند نطقه نشده قليلاً وللشدة ستة أنواع:




## أنواع الشدة



الاحظ الكلمات التالية وأحيط الحرف المشدّد بدائرة ثم اقرأ

مُعَلِّمٌ	الصَّبَاحُ	الظُّهْرُ	رَبٌّ	دَبَّ	فَخٌ
يُسَلِّمُ	عَلَّمَ	يَقْصُ	قَوِيٌّ	جَدًّا	طَرِيٌّ
تُرْتَّبُ	رَسَّامٌ	سَبُّورَةٌ	بَارٌّ	خَطًّا	مُسَوِّدٌ
مُدَرِّبٌ	طَيَّارٌ	يَحُلُّ	ظِلٌّ	حُبًّا	فَطْ





\* أَكْتُبُ الحَرْفَ المُشَدَّدَ :

الحُرُوفُ المُشَدَّدَةُ			الجُمَلُ
ء	آ	إ	
_____	_____	_____	أُمُّكَ تُحِبُّكَ وَتُرَبِّيكَ تَرْبِيَةً صَالِحَةً .
_____	_____	_____	لَا تَتَأَخَّرْ يَا غَسَّانُ إِذَا دَعَاكَ مُعَلِّمُكَ .
_____	_____	_____	دَخَلَ التَّلْمِيذُ، فَسَلَّمَ وَاسْتَعَدَّ لِلْجُلُوسِ .
_____	_____	_____	أَدَّى الرَّجُلُ مَنَاسِكَ الحَجِّ .

\* أَقْرَأْ مَا يَلِي وَ أَكْتُبْ الكَلِمَةَ الَّتِي تَحْوِي الشَّدَّةَ مَعَ الضَّمِّ :

.....

تُفَاحٌ - فَلَاحٌ - يَمْدٌ - تَسَلَّقَ


.....

يُعَلِّمُ - يُرَتِّبُ - يَحْضُنَا - يُودِّعُ

.....

يُسَبِّحُ - يُقَلِّمُ - اسْتَعَدَّ - أَحَبُّ

\* أَقْرَأُ ثُمَّ أَمْلَأُ عَرَبَاتِ الْقِطَارِ بِكَلِمَاتٍ فِيهَا حَرْفٌ مُشَدَّدٌ بِالْفَتْحِ :  
أَيَّامٌ - الْبُرِّ - سَبَّحَ - فَكَّرَ - يُعَلِّمُ - يُنْظَفُ - تَشُدُّ - رَسَامٌ - الصَّدَقُ



\* أَقْرَأُ ثُمَّ أَمْلَأُ الصَّنَادِيقَ بِمَا يُنَاسِبُ :

بَيَّضَ فِي عَشٍ.

فِي وَادِينَا سَدٌّ.

كَلَّمَ إِبْرَاهِيمَ صَدِيقَهُ سِرًّا.

رَأَيْتُ أُمَّا عَطُوفًا.

السَّمَكُ حَيَوَانٌ مَائِيٌّ.

بَنَاتٌ فِي صَفٍّ.

كَتَبْتُ بِحَطٍّ جَمِيلٍ.

الشَّجَرَةُ ظِلٌّ وَعَطَاءٌ.



## شَدَّةٌ مَعَ التَّنْوِينِ

تَّنْوِينُ الْكَسْرِ

٤٤

---

.....

.....

.....

تَّنْوِينُ الْفَتْحِ

٤٥

---

.....

.....

.....

تَّنْوِينُ الضَّمِّ

٤٦

---

.....

.....

.....

# حَلَّ فَصْلُ الرَّبِيعِ فَأَخَذَتْ الْعَصَافِيرُ تُغَرِّدُ وَتُغْنِي عَلَى أَغْصَانِ الْأَشْجَارِ

اكتب الكلمات المشددة موضحا الحرف المشدد بها

..... الحرف المشدد	..... الكلمة المشددة
..... الحرف المشدد	..... الكلمة المشددة
..... الحرف المشدد	..... الكلمة المشددة

كَانَ هُنَاكَ فَيْلٌ صَغِيرٌ يَعِيشُ فِي الْغَابَةِ. كَانَ يُقَابِلُ الطَّائِفِينَ  
وَالْبَطَّةَ كُلَّ صَبَاحٍ , وَيَلْعَبُونَ فِي الْبُحَيْرَةِ طَوَالَ الْيَوْمِ وَهُمْ سُعْدَاءُ.

استخرج من الفقرة السابقة ما يلي

..... الحرف الممدود	..... كلمة بها مد ألف
..... الحرف الممدود	..... كلمة بها مد واو
..... الحرف الممدود	..... كلمة بها مد ياء
..... الحرف المشدد	..... كلمة بها شدة
..... كلمة مؤنث	..... كلمة مذكر



## قاعدة تحليل الكلمة التي بها شدة

عند تحليل كلمة بها شدة نُفك الحرف المشدد إلى حرفين

" الحرف الأول " يكون ساكنًا ويكتب مع الحرف الذي قبله .

" والحرف الثاني " يأخذ حركة الشدة سواء كانت فتحة أم ضمة أم كسرة

### مثال



الكلمة	تحليلها	الكلمة	تحليلها
مِقْصٌ	.....	سَلَّمَ	.....
تُعْرِدُ	.....	سَبُّورَةٌ	.....
تُعْغِي	.....	قِطَّةٌ	.....
دُبٌّ	.....	دَرَّاجَةٌ	.....
مُعَلِّمٌ	.....	يُفَكِّرُ	.....

# اللام القمرية واللام الشمسية



\* حروف اللام الشمسية

هي : ت ث د ذ ر ز س

ش ص ض ط ظ ن

\* حروف اللام القمرية

هي : أ ب ج ح خ ع غ

ف ق ك م ه و ي

( جحا غبي فك مخه وقع )

\* عند تحليل كلمة بها ( ال ) القمرية ، أو ( ال ) الشمسية تحلل كما تنطق :

القَمَرُ : أَلْ / قَ / مَ / رُ .

الشَّمْسُ : أَلْشُ / شَمُ / سُ .

الأمثلة :

\* يعتبر ( أَلْشُ ) مقطعا ، و ( شَمُ ) مقطعا ، و ( سُ ) مقطعا .



\*أَدْخِلْ (ال) الشَّمْسِيَّةَ عَلَى الْكَلِمَاتِ التَّالِيَةِ ثُمَّ أَضْبِطْهَا:



\*أَدْخِلْ (ال) الْقَمَرِيَّةَ عَلَى الْكَلِمَاتِ التَّالِيَةِ وَأَضْبِطْهَا بِالشَّكْلِ:

.....	تُفَاحٌ	ت	١
.....	تُفَبَانٌ	ث	٢
.....	دِيكٌ	د	٣
.....	ذُبَابٌ	ذ	٤
.....	رِيَالٌ	ر	٥
.....	زُهُورٌ	ز	٦
.....	سُوقٌ	س	٧
.....	شِرَاعٌ	ش	٨
.....	صُورَةٌ	ص	٩
.....	ضِرْسٌ	ض	١٠
.....	طِفْلٌ	ط	١١
.....	ظِفْرٌ	ظ	١٢
.....	لِسَانٌ	ل	١٣
.....	نَخْلَةٌ	ن	١٤

.....	إِبْرِيْقٌ	أ	١
.....	بَرِيْدٌ	ب	٢
.....	جُنُوْدٌ	ج	٣
.....	حِصَانٌ	ح	٤
.....	خُبْرٌ	خ	٥
.....	عِنْبٌ	ع	٦
.....	غُصْنٌ	غ	٧
.....	فُوْلٌ	ف	٨
.....	قِرْدٌ	ق	٩
.....	كِتَابٌ	ك	١٠
.....	مُصْحَفٌ	م	١١
.....	هَذَا	هـ	١٢
.....	وِسَادَةٌ	و	١٣
.....	يَاسْمِينٌ	ي	١٤

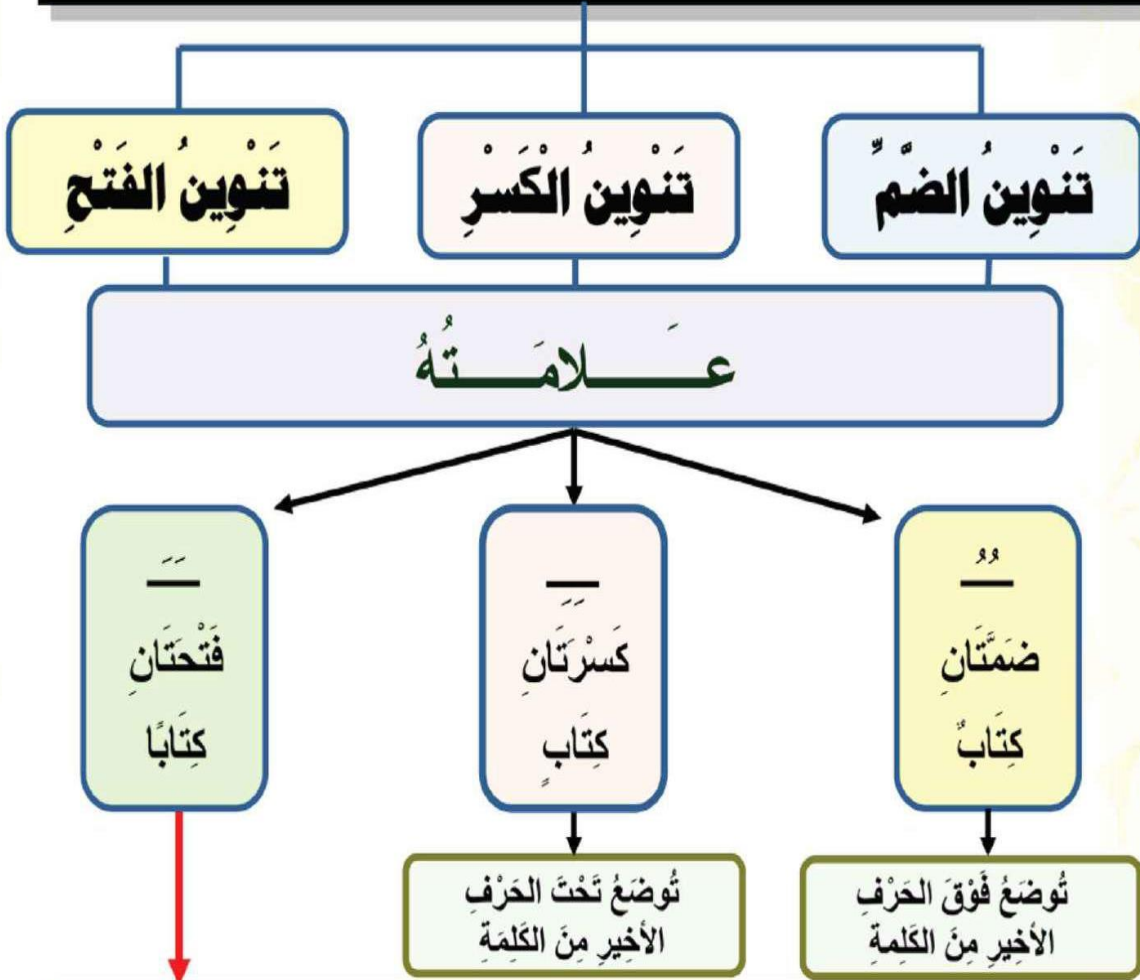
حل الكلمات التالية إلى مقاطع صوتية

الكلمة	تحليلها	الكلمة	تحليلها	الكلمة
المِقْصُ	.....	السَّلَمُ	.....	
الجَمَلُ	.....	السَّبَّوْرَةُ <sup>26</sup>	.....	
الغَزَالُ	.....	الْقِطَّةُ <sup>26</sup>	.....	
الْخُرُوفُ	.....	الدَّرَّاجَةُ <sup>26</sup>	.....	
الْحُوتُ	.....	النُّورُ	.....	
الهُدُودُ	.....	الدَّبُّ	.....	
الغَزَالُ	.....	الذَّهَبُ	.....	
البَابُ	.....	الرَّغِيفُ	.....	
الأَرْضُ	.....	الطَّبَقُ	.....	
الْحِصَانُ	.....	الشَّارِعُ	.....	
العُصْفُورُ	.....	الثَّعْلَبُ	.....	
البُرْجُ	.....	الزَّرْعُ	.....	
الكَاسُ	.....	الشَّمْسُ	.....	



# التنوين

نون ساكنة زائدة تلحق أواخر الأسماء لفظاً لا كتابةً .



## الاسم المنون بالفتح:

تلحق آخره ألف تنوين الفتح، وتوضع علامة تنوين الفتح على الحرف الأخير من الكلمة وليس على الألف (محمداً) .

إذا كان الاسم المنون بالفتح مختموماً بتاء مربوطة، أو ألف لينة، أو همزة قبلها ألف مد، أو همزة متطرفة على ألف لا تلحقه ألف التنوين، بل نكتفي بوضع الفتحتين على الحرف الأخير . (شجرة) (فتى) (سماء) (ملجأ) .

هي حركة تُنطقُ نُون ساكنة آخر الاسم فقط،  
ولا تُكتبُ نُونا لأنها زائدة  
أستطيع حذفها بعكس النون الحقيقية .

# التنوين



الاسم المَعْرِفُ بِ(ال)  
لا يقبل التنوين



الاسم النكرة  
يقبل التنوين

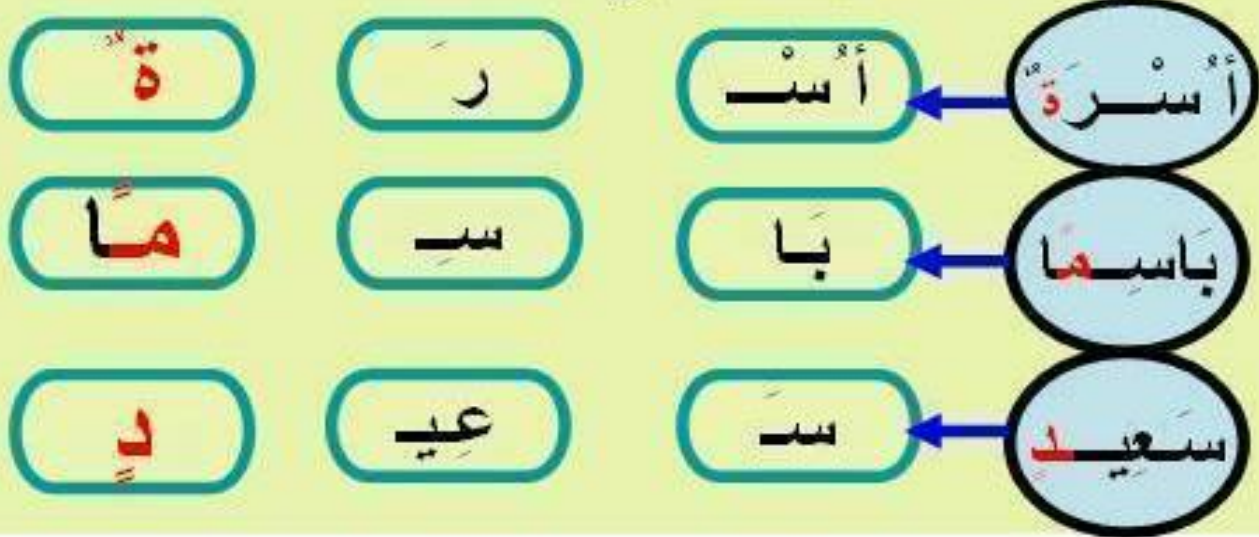


تنوين الفتح تختلف عن أختيها ،  
حيث لا بد من كتابة ألف بعدها إلا في أربعة مواضع :  
إذا انتهت الكلمة بهمزة مرسومة على ألف مثل :  
خَطَا . نَبَأ . مُبْتَدَأُ  
إذا انتهت الكلمة بهمزة مسبوقة بألف مد مثل :  
بِنَاء - سَمَاء - غِرَاء  
إذا انتهت الكلمة بتاء مربوطة مثل :  
قِصَّة . مَدْرَسَة . فَتَاة . حَيَاة  
إذا انتهت الكلمة بألف ليننة مقصورة أو ممدودة مثل :  
هُدَى . نَدَى . عَصَا . مَهَا



## تقطيع الكلمة التي بها تنوين

• **التنوين:** عبارة عن نون ساكنة تلحق آخر الاسم نطقًا لا كتابة ويكون التنوين بالفتح ( ) أو بالضم ( ) أو بالكسر ( ) ويتم تقطيع الكلمة المنونة كما يلي :




حلل الكلمات التالية إلى مقاطع صوتية

الكلمة	تحليلها	الكلمة	تحليلها
يَوْمًا	.....	زَوْجَةٌ	.....
سِلَاحٌ	.....	حَزِينًا	.....
جَمِيلٌ	.....	صَغِيرٌ	.....
شَهَادَةٌ	.....	خَلِيفَةٌ	.....
رَسُولًا	.....	زَهْرَةٌ	.....
كَلِمًا	.....	فَجَاءَ	.....

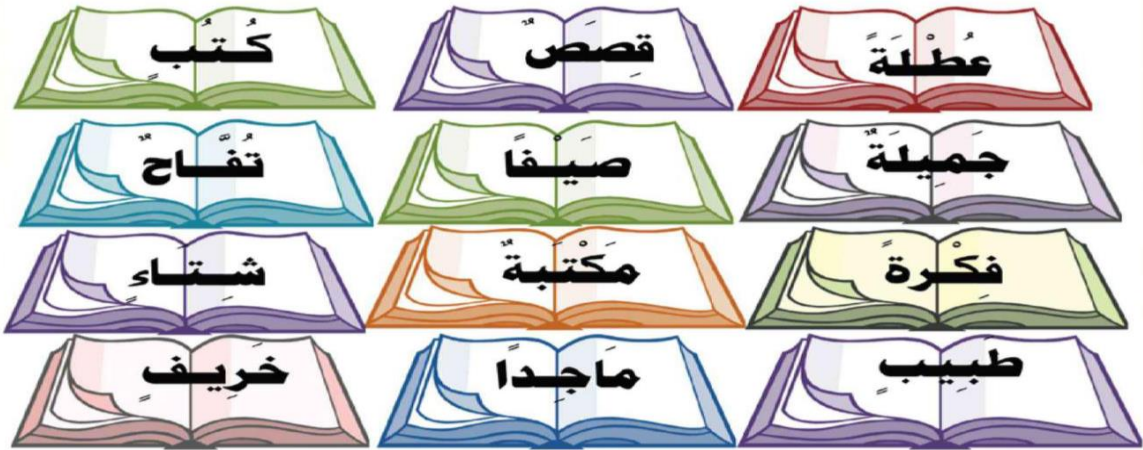


## تَدْرِيبَاتٌ

\* أَضْبُطُ الْكَلِمَةَ حَسَبَ نَوْعِ التَّنْوِينِ :

تَّنْوِينُ الضَّمِّ	تَّنْوِينُ الكَسْرِ	تَّنْوِينُ الْفَتْحِ	
.....	.....	.....	مَكْتَبَةٌ
.....	.....	.....	شِفَاءٌ
.....	.....	.....	ظِلٌّ
.....	.....	.....	كَثِيرٌ
.....	.....	.....	مُحَمَّدٌ
.....	.....	.....	وَاسِعٌ

\* هَيَّا نَجْمَعُ الْكُتُبَ وَ نَضَعُهَا فِي الْمَكْتَبَةِ :



كَلِمَاتٌ فِيهَا تَّنْوِينٌ :

بِالضَّمِّ	بِالكَسْرِ	بِالْفَتْحِ
.....	.....	.....
.....	.....	.....
.....	.....	.....
.....	.....	.....



## ضمير المخاطب



أَنَا أَخَاطِبُكَ  
يَا صَدِيقِي.

هُوَ ضَمِيرٌ يُسْتَخْدَمُ عِنْدَمَا تُوجِّهُ كَلَامَنَا  
إِلَى شَخْصٍ أَمَامَنَا



أَنْتِ

فوزي



أَنْتَ

فوزي

لِلْمُعْرَفَةِ الْمُخَاطَبَةِ

أَنْتِ صَدِيقَتِي

أَنْتِ بِنْتُ طَيِّبَةٍ

أَنْتِ مُعَلِّمَتِي

أَنْتِ مُجْتَهِدَةٌ

أَنْتِ صَالِحَةٌ

لِلْمُعْرَفَةِ الْمُخَاطَبِ

أَنْتَ صَدِيقِي

أَنْتَ وَلَدٌ طَيِّبٌ

أَنْتَ مُعَلِّمِي

أَنْتَ مُجْتَهِدٌ

أَنْتَ صَالِحٌ

المفرد والمثنى والجمع

6

الجمع	المثنى	المفرد
هو ما يدل على أكثر من اثنين أو اثنتين	هو ما يدل على اثنين أو اثنتين	هو ما يدل على واحد أو واحدة
سيارات	سيارتان	سيارة
كتب	كتابان	كتاب
نوافذ	نافذتان	نافذة
أزهار	زهرتان	زهرة

ذهبتُ مرة لزيارة بيت صديق، فأدخلني في حجرة بها شبابيك وأبواب، والجدران مزينة بالصور والرسوم، والأرض مفروشة بسجادة كبيرة جميلة.

استخرج المفرد والجمع من الفقرة السابقة :-

الجمع	المفرد	الجمع	المفرد
.....	.....	.....	.....
.....	.....	.....	.....
.....	.....	.....	.....

هات جمع الكلمات التالية :-

المفرد	الجمع	المفرد	الجمع
بيت	.....	شجرة	.....
سمكة	.....	طفل	.....
كرسي	.....	بنت	.....
طبيب	.....	ملك	.....
كتاب	.....	وردة	.....
قلم	.....	غابة	.....

هات مفرد الكلمات التالية :-

الجمع	المفرد	الجمع	المفرد
بُيوتٌ	.....	نَحْلٌ	.....
غرفٌ	.....	مدارسٌ	.....
كتبٌ	.....	طيورٌ	.....
أولادٌ	.....	عصافيرٌ	.....
أقلامٌ	.....	دجاجات	.....
سياراتٌ	.....	معلمون	.....

اكتب الجمل التالية بخط جميل :-

أَدَهَمَ صَدِيقِي مُنْذُ الصِّغَرِ . نَلَعَبُ مَعًا كُلَّ يَوْمٍ

أَمْسِ كَانَ يَوْمًا جَمِيلًا . ذَهَبْنَا مَعًا إِلَى السَّيْرِكِ مَعَ أَبِي

شَاهَدْنَا عُرُوضَ السَّيْرِكِ الْمُمْتَعَةِ . ضَحِكْنَا كَثِيرًا مَعَ الْمُهْرَجِ

كَانَ الْمُهْرَجُ بَارِعًا فِي تَمَثُّلِ مَوَاقِفِ مُخْتَلِفَةٍ

مَرَّةً يَكُونُ حَزِينًا فَيَبْكِي .. وَمَرَّةً يَكُونُ فَرِحًا فَيَضْحَكُ ..

ثُمَّ يُمَثِّلُ الْغَضَبَ ، وَيَحْمَرُّ وَجْهَهُ .

بَعْدَ الْعَرْضِ أَخَذْنَا صُورَةً مَعَ الْمُهْرَجِ .

أَنَا وَأَدَهَمُ قُلْنَا لِأَبِي " شُكْرًا كَثِيرًا عَلَى هَذَا الْيَوْمِ الْمُمْتَعِ "

حل الكلمات التالية إلى مقاطع صوتية :-

الكلمة	تحليلها	الكلمة	تحليلها
صَدِيقِي	.....	عُرُوضَ	.....
جَمِيلًا	.....	الْمُمْتَعَةِ	.....
كُلَّ	.....	تَمَثِيلِ	.....
مَرَّةً	.....	الصِّغْرِ	.....
زَهَبْنَا	.....	الْكِتَابِ	.....
السِّيْرِكِ	.....	يَحْمَرُّ	.....
شَاهَدْنَا	.....	يُمَثِّلُ	.....
الْيَوْمِ	.....	الْمُهْرَجِ	.....

ادمج المقاطع لتكون كلمة

الأصوات	دمج وكتابة	الأصوات	دمج وكتابة
شَا/هَدْنَا	.....	مُخَذِّ/لِ/وَفَاءٌ	.....
الْأَمْ/هَزَارِجُ	.....	يَضْحَاكُ	.....
السُّدْسِيْرُكُ	.....	الْأَغْضَابُ	.....
مَ/وَالِقِ/فُ	.....	يَحْمَرُّ	.....
الصِّغْرِ/غَارِ	.....	مَرَارَةٌ	.....
ذَهَبْنَا	.....	الْمُهْرَجِ	.....

### الفعل المضارع

هُوَ فِعْلٌ يَدُلُّ عَلَى حَدَثٍ  
يَتِمُّ فِي وَقْتِ التَّكَلُّمِ  
/ مثال /  
يَقْرَأُ صِبْيَانُ الْكِتَابِ

### الفعل الماضي

هُوَ فِعْلٌ يَدُلُّ عَلَى حَدَثٍ  
وَقَعَ قَبْلَ زَمَنِ التَّكَلُّمِ  
/ مثال /  
أَكَلَ عُمَرُ التَّفَاحَةَ

### فعل الأمر

هُوَ الْفِعْلُ الَّذِي يَدُلُّ عَلَى طَلْبِ  
حُدُوثِ الْعَمَلِ فِي الْمُسْتَقْبَلِ  
/ مثال /  
يَا مُحَمَّدُ كُلْ بِيَمِينِكَ

### أقسام الفعل

( الماضي )

( المضارع )

( الأمر )



# الأفعال

هناك ثلاثة أنواع للأفعال :-

## ١- مضارع:-

وهو عمل يحدث الآن أو سيحدث فى المستقبل

مثل :-



يجرى



يأكل



يخرج

## ٢- ماضى:-

وهو عمل حدث وانتهى .

مثل :- ( خرج ، أكل ، فرح ).

## ٣- أمر :-

وهو طلب عمل شىء من أحد بعد الانتهاء من الكلام وإن

بدأ الفعل بحرف الألف لا نضع عليه الهمزة.

مثل :- (كُل ، اخرج ، اشرب ، افرح ).



حوّل كما فى المثال :-

الأمر	الماضى	المضارع
أزرع	زرع	يزرع
.....	.....	١- يفهم
.....	.....	٢- يمشى
.....	.....	٣- يشرب
.....	.....	٤- يذهب

أختر مما بين القوسين :-

- ١- يذهب أمير إلى المدرسة ( مضارع - ماضى - أمر )
- ٢- لعب نبيل مع صديقه ( مضارع - ماضى - أمر )
- ٣- اشرب اللبن سريعاً ( ماضى - مضارع - أمر )

حول كما فى المثال مع الضبط التام :

الأمر	المضارع	الماضى
تَعَلَّم	يتعلم	- تعلم
.....	كَتَبَ	.....
.....	.....	- ذَهَبَ
.....	.....	اسْتَيْقِظَ



أكمل كالمثال :

قرأ التلاميذ الدرس .

سمع التلاميذ النشيد .

سافر السائح إلى بلاده .

تعلم الولد السباحة .

يقرأ التلاميذ الدرس .

.....

.....

.....

أكمل الجدول الآتي :

فعل ماضي	فعل مضارع	فعل أمر
خَرَجَ		
	رَسَمَ	
		افْعَلْ
		ادرسْ
	يُدَهِّنُ	
كَسَرَ		
	يُخْرِجُ	
		ادخُلْ
ذَهَبَ		
صَنَعَ		

حل الكلمات التالية إلى مقاطع صوتية :-

الكلمة	تحليلها	الكلمة	تحليلها
نُحِبُّ	.....	تَسَابَقْنَا	.....
هَدَفِي	.....	الْقَدَمِ	.....
كثِيرًا	.....	تُسَاعِدُنِي	.....
مَرَّةً	.....	الأَرْضِ	.....
فَرِيقٍ	.....	مَمْدُودَةٌ	.....
الثَّانِي	.....	الْوُقُوفِ	.....
أَحْصَلُ	.....	تَعَجَّبْتُ	.....
فَجَاءَ	.....	صَدَاقَتْنَا	.....

ادمج المقاطع لتكون كلمة

الأصوات	دمج وكتابة	الأصوات	دمج وكتابة
أ / ح / ص / و / ل	.....	أ / ف / و / ز	.....
أ / ز / ض	.....	ص / د / ا / ق / د / نَا	.....
ف / ج / أ / ة	.....	أ / و / ق / و / ف	.....
س / ق / ط / ت	.....	أ / ح / د / ز / ا / م	.....
م / م / د / و / د / ة	.....	د / س / ا / ب / ق / نَا	.....
د / س / ا / ع / ا / د / ا / نِي	.....	الذ / ث / ا / نِي	.....